

Brugsanvisning:

Punkt 1.

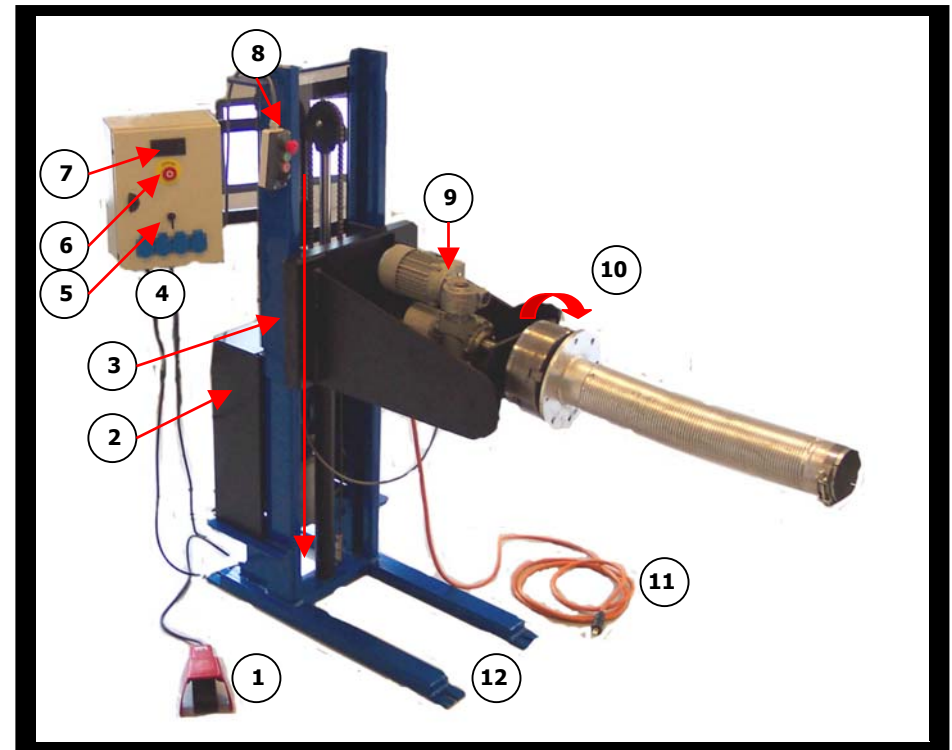
Før ibrugtagning skal maskinen boltes fast i gulvet i de dertil påsvejste beslag (punkt 12) for at undgå at maskinen vælter.

Punkt 2.

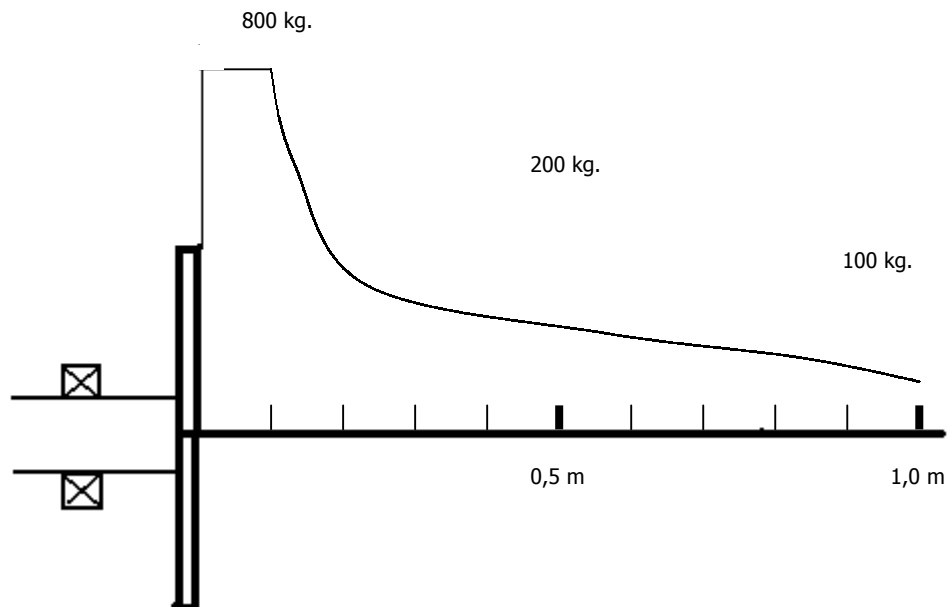
Der må aldrig monteres motor og gear med større rotationshastighed på 8 omgange pr. minut på grund af udslyngningsfare fra emne (punkt 9)

Punkt 3.

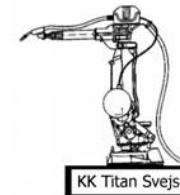
Der bør efter 700 timer smøres (punkt 2) og dæksel (punkt 3) bør fjernes og blæses ren for støv og snavs.



Belastningsevne



1. Fodpedal til start og stop af rotation.
2. Hydraulik enhed.
3. Trinløs højdejustering fra 100 m/m over gulv til 1.500 m/m over gulv.
4. 4 stk. 240 V udtag til vinkelsliber m.m.
5. Overstyring af rotation fra 0 – max. rotation.
6. Nødstop.
7. Digital rotationsenhed.
8. Fjernkontrol indeholder: Nødstop – grøn knap hæver bord – rød knap sænker bord. Knap i bund: regulerer omdrejninger.
9. Elmotor og gear
10. Horizontal eller vertikal position af drejeenhed.
11. Jordforbindelse til svejseværk.
12. Beslag til fastgørelse af drejebord i gulv.



Forhandlere:

KK Titan Svejs

Birgersvej 9
3720 Aakirkeby
www.titanium.nu
Telefon: +45 2324 5566

Samarbejdspartner:

HT Elektro ApS

Søndre Allé 38 B
3700 Rønne
www.htelektro.dk
Telefon: +45 5695 6008



Drejebord

Model 2005 - 1001